

奈良県建築士会 女性部会（委員会）
 会員数85名 1991年設立

平城遷都1300年祭記念事業に出展参加







平城遷都1300年祭記念事業
 一帯の近代都市の発展 ① 第一
 奈良県建築士会 女性部会
 発行 2010年10月



好評発売中



女性
 委員会



報
 誌

サー
 デ
 ィ
 ン
 調
 査



ユニバーサルデザイン調査

項目	現状	課題	改善
① 案内板の設置場所・設置方法	案内板の設置場所が不明瞭で、見出しが小さく、文字が読みにくい。	案内板の設置場所を明確にし、見出しを大きく、文字を太くする。	案内板の設置場所を明確にし、見出しを大きく、文字を太くする。
② 案内板の設置高さ	案内板の設置高さが、視覚障害者や車いす利用者にとって見にくい。	案内板の設置高さを、視覚障害者や車いす利用者にとって見やすいように調整する。	案内板の設置高さを、視覚障害者や車いす利用者にとって見やすいように調整する。
③ 案内板の設置角度	案内板の設置角度が、視覚障害者や車いす利用者にとって見にくい。	案内板の設置角度を、視覚障害者や車いす利用者にとって見やすいように調整する。	案内板の設置角度を、視覚障害者や車いす利用者にとって見やすいように調整する。
④ 案内板の設置間隔	案内板の設置間隔が、視覚障害者や車いす利用者にとって見にくい。	案内板の設置間隔を、視覚障害者や車いす利用者にとって見やすいように調整する。	案内板の設置間隔を、視覚障害者や車いす利用者にとって見やすいように調整する。
⑤ 案内板の設置内容	案内板の設置内容が、視覚障害者や車いす利用者にとって見にくい。	案内板の設置内容を、視覚障害者や車いす利用者にとって見やすいように調整する。	案内板の設置内容を、視覚障害者や車いす利用者にとって見やすいように調整する。
⑥ 案内板の設置色	案内板の設置色が、視覚障害者や車いす利用者にとって見にくい。	案内板の設置色を、視覚障害者や車いす利用者にとって見やすいように調整する。	案内板の設置色を、視覚障害者や車いす利用者にとって見やすいように調整する。
⑦ 案内板の設置形状	案内板の設置形状が、視覚障害者や車いす利用者にとって見にくい。	案内板の設置形状を、視覚障害者や車いす利用者にとって見やすいように調整する。	案内板の設置形状を、視覚障害者や車いす利用者にとって見やすいように調整する。
⑧ 案内板の設置材質	案内板の設置材質が、視覚障害者や車いす利用者にとって見にくい。	案内板の設置材質を、視覚障害者や車いす利用者にとって見やすいように調整する。	案内板の設置材質を、視覚障害者や車いす利用者にとって見やすいように調整する。
⑨ 案内板の設置照明	案内板の設置照明が、視覚障害者や車いす利用者にとって見にくい。	案内板の設置照明を、視覚障害者や車いす利用者にとって見やすいように調整する。	案内板の設置照明を、視覚障害者や車いす利用者にとって見やすいように調整する。
⑩ 案内板の設置音声	案内板の設置音声が見えにくい。	案内板の設置音声を、視覚障害者や車いす利用者にとって見やすいように調整する。	案内板の設置音声を、視覚障害者や車いす利用者にとって見やすいように調整する。



1994年(社)奈良県建築士会 女性建築士への情報発信と活動報告を目的として、季刊誌「フープ女性委員会の輪」が創刊され、2010年夏号第63号まで女性会員全員に送付されています。